

LUXURY

by
legrand



CATÁLOGO LÍNEAS DE LUJO LEGRAND

www.legrand.cr

A photograph of a modern outdoor pool area at dusk. The scene features a wooden deck with two lounge chairs on the left, a dining table with chairs on the right, and a swimming pool in the foreground. In the background, a modern house with large windows is visible, showing interior lights. The sky is dark with some clouds, and trees are silhouetted against the twilight.

CONTENIDO



LUXURY

by
legrand

CATÁLOGO **LÍNEAS DE LUJO** LEGRAND

06

LIVING
now

16

adorne®

30

radiant®

42

 Myhome+

52

 VANTAGE®






Para Legrand Group y en especial para sus líneas premium, el verdadero lujo no solamente corresponde a estética y marcas de sus productos, sino a todo aquello que permite vivir una experiencia durante su uso diario, como lo son el valor del tiempo, el confort, eficiencia y la tranquilidad.

5

LUXURY DE LEGRAND; DISEÑO, TECNOLOGÍA, CALIDAD Y CONSTANTE INNOVACIÓN PUESTAS AL SERVICIO DE LA ESTÉTICA Y OPTIMIZACIÓN DE SUS PROYECTOS DE ALTO ESTATUS.



LIVING NOW



Siempre un ícono
hoy también Smart.

LIVING 
NOW

7

Living Now es la nueva generación Living. Un ícono atemporal que combina la linealidad de un diseño único con la sencillez de la tecnología Smart.

Todo sin cambiar los procedimientos de cableado habituales porque Living Now siempre se ubica de forma tradicional, garantizando una perfecta instalación.








DISEÑO INNOVADOR

PLANO PERFECTO Y DETALLES ELEGANTES



	Código	Descripción de la función	Modularidad	Cubretecla		
				Blanco	Negro	Arena
INTERRUPTORES	K4001	Interruptor sencillo 127-250VCA, 10AX. 1 mód.		KW01	KG01	KM01
	K4003	Interruptor tres vías 127-250VCA, 10AX. 1 mód.				
	K4004	Interruptor de cuatro vías 127-250VCA, 10AX. 1 mód.		KW01M2	KG01M2	KM01M2
K4005	Pulsador color 127-250VCA, 10A. 1 mód.					
TOMA DE TV Y ZUMBADOR	K4202F	Toma TV coaxial conector tipo F impedancia 75Ω		KW08	KG08	KM08
	K4356V127	Zumbador 127 V ~, 80 DB, 12 VA. 1 mód.		KW15	KG15	KM15
ELECTRÓNICOS	K4411	Dimmer universal pulsante 2 mód. 100-240 VCA		KW19	KG19	KM19
	K4430	Detector de movimiento por rayos infrarrojos, conexión a 2 hilos, 110-240 VCA. 1 mód.		KW17	KG171	KM17
	K4431	Detector de movimiento por rayos infrarrojos, conexión a 3 hilos, 115-230 VCA. 1 mód.		KW16	KG16	KM16
	K4380	Lámpara de emergencia removible 110-240 VCA. 2 mód.		KW04	KG04	KM04
	K4027	Conmutador con doble tecla 127-250 VCA, 10 AX. 1 mód		KW06	KG06	KM06
	KW44258RJ11	Toma de teléfono 4 hilos color blanco 1 mód.		KW07	-	-
	KG44258RJ11	Toma de teléfono 4 hilos color negro 1 mód.		-	KG07	-
	KM44258RJ11	Toma de teléfono 4 hilos color arena 1 mód.		-	-	KM07
	KW4279C5E	Conector RJ45 UTP Tooless cat. 5E, línea Living Now color blanco 1 mód		KW07	-	-
	KG4279C5E	Conector RJ45 UTP Tooless cat. 5E, línea Living Now color negro 1 mód		-	KG07	-
KM4279C5E	Conector RJ45 UTP Tooless cat. 5E, línea Living Now color arena 1 mód	-		-	KM07	
KW4279C6	Conector RJ45 UTP Tooless cat. 6, línea Living Now color blanco 1 mód	KW07		-	-	
KG4279C6	Conector RJ45 UTP Tooless cat. 6, línea Living Now color negro 1 mód	-		KG07	-	
KM4279C6	Conector RJ45 UTP Tooless cat. 6, línea Living Now color arena 1 mód	-		-	KM07	
KW4279C6S	Conector RJ45 STP Tooless cat. 6, línea Living Now color blanco 1 mód	KW07		-	-	
KG4279C6S	Conector RJ45 STP Tooless cat. 6, línea Living Now color negro 1 mód	-	KG07	-		
KM4279C6S	Conector RJ45 STP Tooless cat. 6, línea Living Now color arena 1 mód	-	-	KM07		
KW4279C6A	Conector RJ45 UTP Tooless cat. 6A, línea Living Now color blanco 1 mód	KW07	-	-		
KG4279C6A	Conector RJ45 UTP Tooless cat. 6A, línea Living Now color negro 1 mód	-	KG07	-		
KM4279C6A	Conector RJ45 UTP Tooless cat. 6A, línea Living Now color arena 1 mód	-	-	KM07		

	Código	Descripción de la función	Modularidad	Cubretecla		
				Blanco	Negro	Arena
MÓDULOS DE AUDIO	KW4269R	Conector RCA doble (rojo y blanco) color blanco. 1 mód.		KW07	-	-
	KG4269R	Conector RCA doble (rojo y blanco) color negro. 1 mód.		-	KW07	-
	KM4269R	Conector RCA doble (rojo y blanco) color arena. 1 mód.		-	-	KM07
	KW4294	Conector para bocinas color blanco. 1 mód.		KW07	-	-
	KG4294	Conector para bocinas color negro. 1 mód.		-	KW07	-
	KM4294	Conector para bocinas color arena. 1 mód.		-	-	KM07
MÓDULOS A/V	KW4284P	Conector HDMI versión 1.4 preconectado 2 mód.		KW14	KG14	KM14
	KW4285P	Conector USB para transmisión de datos preconectado 1 mód.		KW10P	KG10P	KM10P
TOMACORRIENTES BÁSICAS	KW4188	Tomacorriente dúplex 2P+T con protección infantil color blanco 15A, 127-250VCA. 3 mód.		KW52	-	-
	KG4188	Tomacorriente dúplex 2P+T con protección infantil color negro 15A, 127-250VCA. 3 mód.		-	KG52	-
	KM4188	Tomacorriente dúplex 2P+T con protección infantil color arena 15A, 127-250VCA. 3 mód.		-	-	KM52
TOMACORRIENTES ICFT	KW4129	Tomacorriente sencilla 2P+T con protección infantil color blanco 15A, 127-250VCA. 2 mód.		KW51	-	-
	KG4129	Tomacorriente sencilla 2P+T con protección infantil color negro 15A, 127-250VCA. 2 mód.		-	KG51	-
	KM4129	Tomacorriente sencilla 2P+T con protección infantil color arena 15A, 127-250VCA. 2 mód.		-	-	KM51
TOMACORRIENTES EUROAMERICANAS	KW4188GFG6	Tomacorriente dúplex ICFT 15A, 127-250VCA con autoprueba y protección infantil, incluye soporte blanco.		KW52	-	-
	KG4188GFG6	Tomacorriente dúplex ICFT 15A, 127-250VCA con autoprueba y protección infantil, incluye soporte negro.		-	KG52	-
	KM4188GFG6	Tomacorriente dúplex ICFT 15A, 127-250VCA con autoprueba y protección infantil, incluye soporte arena.		-	-	KM52
TOMACORRIENTES EUROAMERICANA PARA RASURADORA	KW4185	Tomacorriente euroamericana dúplex 2P+T con protección infantil color blanco 16A, 127-250VCA. 3 mód.		KW52	-	-
	KG4185	Tomacorriente euroamericana dúplex 2P+T con protección infantil color negro 16A, 127-250VCA. 3 mód.		-	KG52	-
	KM4185	Tomacorriente euroamericana dúplex 2P+T con protección infantil color arena 16A, 127-250VCA. 3 mód.		-	-	KM52
TOMACORRIENTES EUROAMERICANA PARA RASURADORA	KW4126	Tomacorriente sencilla euroamericana 2P+T con protección infantil color blanco 16A, 127-250VCA. 2 mód.		KW51	-	-
	KG4126	Tomacorriente sencilla euroamericana 2P+T con protección infantil color negro 16A, 127-250VCA. 2 mód.		-	KG51	-
	KM4126	Tomacorriente sencilla euroamericana 2P+T con protección infantil color arena 16A, 127-250VCA. 2 mód.		-	-	KM51
	KW4177	Tomacorriente para rasuradora 115-230VCA 20VA. blanco	-	NO REQUIERE CUBRETECLA		
	KG4177	Tomacorriente para rasuradora 115-230VCA 20VA. negro	-			
	KM4177	Tomacorriente para rasuradora 115-230VCA 20VA. arena	-			

	Código	Descripción de la función	Modularidad	Cubretecla		
				Blanco	Negro	Arena
CARGADORES USB	K4285C1	Cargador USB Tipo A 1100mA 100-240VCA, 1 mód.		KW10C	KG10C	KM10C
	K4285C2	Cargador doble USB Tipo A una carga 2400mA y doble 1200 mA 100-240VCA, 2 mód.		KW12C	KG12C	KM12C
	K4287C2	Cargador doble USB Tipo A y C una carga 3000mA y doble 1500 mA 100-240VCA, 2 mód.				
	KW4286CW2	Cargador de inducción y USB. Carga inducción 1A y USB 2.4A o simultáneamente inducción 0.5A y USB 1.2A, blanco.	-	NO REQUIERE CUBRETECLA		
	KG4286CW2	Cargador de inducción y USB. Carga inducción 1A y USB 2.4A o simultáneamente inducción 0.5A y USB 1.2A, negro.	-	NO REQUIERE CUBRETECLA		
	KM4286CW2	Cargador de inducción y USB. Carga inducción 1A y USB 2.4A o simultáneamente inducción 0.5A y USB 1.2A, arena.	-	NO REQUIERE CUBRETECLA		
SOLUCIÓN HOTELERA	K4549	Interruptor de tarjeta 2 mód. 110-230VCA.		KW22	KG22	KM22
	K4373	Portalámpara con señalización de hotel: no molestar/limpieza. 1 mód.		KW11H	KG11H	KM11H
	K4027V127H	Conmutador de señalización para habitación de hotel: no molestar/limpieza. 1 mód.		KW06H	KG06H	KM06H
FALSOS POLOS	K4949	Falso polo medio módulo.	-	NO REQUIERE CUBRETECLA		
	K4950	Falso polo 1 mód.		KW00	KG00	KM00
	K4953	Falso polo con prerruptura 9mm 1 mód.		KW08	KG08	KM08

 FOCO PILOTO BLANCO DE ALTA LUMINOSIDAD K4743/127T

BLANCO



BLANCO - KW
(Material: tecnopolímero)



ORO - ZW
(Material: zamak)



LUNA- NW
(Material: zamak)



HIELO - DW
(Material: tecnopolímero)



CIELO - DA
(Material: tecnopolímero)



PIXEL - MW
(Material: tecnopolímero-efecto pixelado)

12

ARENA



ARENA - KM
(Material: tecnopolímero)



COBRE - ZM
(Material: zamak)



ROBLE- LM
(Material: madera)



AURA - DM
(Material: tecnopolímero)



ÓPTICA - MM
(Material: tecnopolímero-efecto pixelado)


Notas:

- Las combinaciones de Placa / Tecla que se muestran en estas páginas son puramente indicativas.
 - De hecho, cada placa de cubierta se puede combinar con cubiertas de cualquier color, según lo requiera el cliente (blanco, arena y negro).
 - Los acabados de zamak y madera se obtienen mediante procedimientos no masivos.
- Las diferencias entre las distintas placas de cubierta son, por tanto, un elemento valioso distintivo.

NEGRO



NEGRO - **KG**
(Material: tecnopolímero)



ESPACIO - **NG**
(Material: zamak)



























ACERO - **ZG**
(MATERIAL: ZAMAK)



NOGAL - **LG**
(Material: madera)



NOCHE - **DG**
(Material: tecnopolímero)

Terminar		 2 módulos	 3 módulos	 4 módulos	 6 módulos
	BLANCO	KA4802KW	KA4803KW	KA4804KW	KA4806KW
	ORO	KA4802ZW	KA4803ZW	KA4804ZW	KA4806ZW
	LUNA	KA4802NW	KA4803NW	KA4804NW	KA4806NW
	HIELO	KA4802DW	KA4803DW	KA4804DW	KA4806DW
	CIELO	KA4802DA	KA4803DA	KA4804DA	KA4806DA
	PIXEL	KA4802MW	KA4803MW	KA4804MW	KA4806MW
	ARENA	KA4802KM	KA4803KM	KA4804KM	KA4806KM
	COBRE	KA4802ZM	KA4803ZM	KA4804ZM	KA4806ZM
	ROBLE	KA4802LM	KA4803LM	KA4804LM	KA4806LM
	AURA	KA4802DM	KA4803DM	KA4804DM	KA4806DM
	ÓPTICO	KA4802MM	KA4803MM	KA4804MM	KA4806MM
	NEGRO	KA4802KG	KA4803KG	KA4804KG	KA4806KG
	ESPACIO	KA4802NG	KA4803NG	KA4804NG	KA4806NG
	ACERO	KA4802ZG	KA4803ZG	KA4804ZG	KA4806ZG
	NUEZ	KA4802LG	KA4803LG	KA4804LG	KA4806LG
	NOCHE	KA4802DG	KA4803DG	KA4804DG	KA4806DG
Apoyos		 K4702	 K4703	 K4704	 K4706



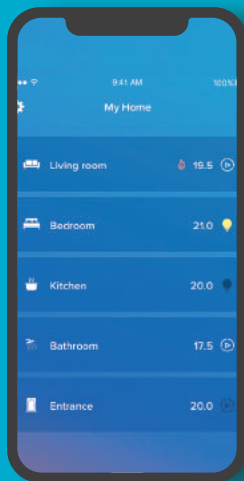
Sistema eléctrico Smart



Diseño innovador:
relación revisada entre
placa de cubierta y
funciones.

Inteligente:
la primera gama de
dispositivos de cableado
intrínsecamente
conectados!

**Las mejores soluciones
técnicas para una
Perfecta instalación.**



14


LIVING  WITH **Netatmo**



EL FUTURO ES AHORA



La línea Living Now with Netatmo ha sido diseñada para adaptarse a todos los hogares. Puede usarse en sistemas tradicionales o instalarse para mostrar todo su potencial innovador con sistemas inteligentes conectados.

Controla todas las luces, persianas y tomas de corrientes del hogar con un solo clic. Además, puedes controlarlo con comandos de voz.



	Código	Descripción de la función	Modularidad	Cubretecla			
				Blanco	Negro	Arena	
CASA CONECTADA	GATEWAY	K4500C	Gateway+Comando escenario Entrada&Salida SMART 2 mód. 100-240VCA		KW30M2 KW40M2	KG30M2 KG40M2	KM30M2 KM40M2
	LIGHT	K45003C	Interruptor SMART 1 mód. 100-240VCA		KW01 KW01M2	KG01 KG01M2	KM01 KM01M2
		K4411CM2	Dimmer 2 hilos SMART 2 mód. 100-240VCA		KW33M2	KG33M2	KM33M2
		3584C	Micro módulo con entrada auxiliar SMART 100-240 VCA	-	NO REQUIERE CUBRETECLA		
	PERSIANAS	K4027C	Actuador de persianas SMART 1 mód. 100-240 VCA		KW32 KW32M2	KG32 KG32M2	KM32 KM32M2
	ENERGÍA	K4531C	Módulo para tomacorriente SMART 1 mód. 100-240 VCA		KW31	KG31	KM31
		F20T60A	Módulo DIN para medir el consumo de corriente SMART 100-240 VCA	DIN	NO REQUIERE CUBRETECLA		
	COMANDO INALÁMBRICO	K4003CW	Comando de luces inalámbrico con baterías 2 mód.		KW42M2	KG42M2	KM42M2
		K4027CW	Comando de persianas inalámbrico con baterías 2 mód.		KW43M2	KG43M2	KM43M2
	ESCENARIOS	K4570CW	Comando escenario ENTRAR&SALIR inalámbrico SMART 2 mód.		KW40M2	KG40M2	KM40M2
K4574CW		Comando escenario DIA&NOCHE inalámbrico SMART 2 mód.		KW41M2	KG41M2	KM41M2	

ADORNE





Audaz y majestuosa.















the
adorne[®]
collection

Selecciona tu línea de interruptores, dimmers y tomacorrientes en grafito, con acabados de magnesio y blanco, para combinarlos con deslumbrantes placas de pared sin tornillos disponibles en colores, acabados y materiales que marcan tendencia.

adorne® Paddle





The Paddle design features a simple up-or-down action, allowing you to turn lights on and off with ease. Dimmers include a slider for dimming or brightening lights.

Pair with a Locator Status Light to add illumination to your Paddle switch or dimmer.

Name	Part Number	Description	Color/Finish	Rating	Compatible Loads	Compliance
Paddle Switch 	ASPD1532W4 ASPD1532M4 ASPD1532G4	Single-pole/3-way.	White Magnesium Graphite	15A, 120 VAC	All Loads	
	ASPD2032W4 ASPD2032M4 ASPD2032G4		White Magnesium Graphite	20A, 120 VAC	All Loads	
	ASPD1532W277 ASPD1532M277 ASPD1532G277		White Magnesium Graphite	15A, 277 VAC	All Loads	
	ASPD2042W4 ASPD2042M4 ASPD2042G4	4-way switches work with two adorne switches OR with one adorne switch and one adorne dimmer.	White Magnesium Graphite	20A, 120 VAC	All Loads	
	ASPD1542W277 ASPD1542M277 ASPD1542G277		White Magnesium Graphite	15A, 277 VAC	All Loads	
Paddle Dimmer 	ADPD453LW2 ADPD453LM2 ADPD453LG2	Single-pole/3-way.	White Magnesium Graphite	450W	CFL, LED*	
	ADPD4FBL3P2W4 ADPD4FBL3P2M4 ADPD4FBL3P2G4	Single-pole/3-way.	White Magnesium Graphite	0-10V	0-10V Light Fixtures	
Paddle Switch, Half-Size 	ASPD1531W4 ASPD1531M4 ASPD1531G4	Single-pole/3-way.	White Magnesium Graphite	15A, 120 VAC	All Loads	
	ASPD1531W277 ASPD1531M277 ASPD1531G277		White Magnesium Graphite	15A, 277 VAC	All Loads	
Paddle Fan Speed Control 	AAFN4S16AW4 AAFN4S16AM4 AAFN4S16AG4	Features four speeds. Includes de-hummer.	White Magnesium Graphite	1.6A, 120 VAC	Paddle-Type Ceiling Fan	

Whisper®



The Whisper design features classic, elegant lines and turns lights on and off using a gentle action. The Whisper® Dimmer includes a slide for dimming or brightening lights. Pair with a Locator Status Light to add illumination to your Whisper switch or dimmer.

Name	Part Number	Description	Color/Finish	Rating	Compatible Loads	Compliance
Whisper Switch 	ASWR1532W4 ASWR1532M4 ASWR1532G4	Single-pole/3-way.	White Magnesium Graphite	15A, 120 VAC	All Loads	 RoHS
Whisper Dimmer 	ADWR703Tuw4 ADWR703TUM4 ADWR703TUG4	Self-calibrates to work with virtually any 120V dimmable bulb or fixture (excludes 0-10V).	White Magnesium Graphite	6W - 700W	Incandescent, Halogen & ELV: 700W, MLV: 500VA, LED/CFL: 450W (not compatible with 0-10V LED drivers), EFL: 5.5A	 RoHS



















Wave®

The Wave® Switch features innovative technology combined with sleek, contemporary design. Simply wave your hand in front of the switch to turn lights on and off.


With its touch-free motion, the Wave is ideal for countertop areas in kitchens and bathrooms. It has a preset sensor distance of approximately 4". However, this can be easily adjusted to sense movement from 1" to 6" in front of switch.

Name	Part Number	Description	Color/Finish	Rating	Compatible Loads	Compliance
Wave Switch 	ASWW1532W2 ASWW1532M2 ASWW1532G2	Single-pole/3-way.	White Magnesium Graphite	15A, 120 VAC, 1/2 Hp	All Loads	 RoHS

adorne®

Name	Part Number	Description	Color/Finish	Rating	Compatible Loads	Compliance
Tamper-Resistant Outlet 	ARTR152W4 ARTR152M4 ARTR152G4	Pair with a Half-Size Night Light, Paddle Switch, or USB Outlet for greater functionality in a 1-Gang+ Wall Plate. 15A provides 20A pass-through.	White Magnesium Graphite	15A, 125V 	5-15R	 , RoHS
	ARTR202W4 ARTR202M4 ARTR202G4		White Magnesium Graphite	20A, 125V 	5-20R	
Tamper-Resistant Self-Test GFCI Outlet 	AGFTR2152W4 AGFTR2152M4 AGFTR2152G4	GFCIs protect against serious injury due to electric shock. They are required by National Electrical Code in kitchens and bathrooms. All adorne GFCIs are self testing to meet the latest NEC requirement. 15A provides 20A pass-through.	White Magnesium Graphite	15A, 125V 	5-15R	 , RoHS
	AGFTR2202W4 AGFTR2202M4 AGFTR2202G4		White Magnesium Graphite	20A, 125V 	5-20R	
Tamper-Resistant Outlet, Plus-Size 	ARTR153W4 ARTR153M4 ARTR153G4	Compatible with 1-Gang+ Wall Plates only. Cannot be used in multi-gang installations. Provides 20A pass-through.	White Magnesium Graphite	15A, 125V 	5-15R	 , RoHS
Tamper-Resistant Self-Test GFCI Outlet, Plus-Size 	AGFTR2153W4 AGFTR2153M4 AGFTR2153G4	GFCIs protect against serious injury due to electric shock. They are required in kitchens and bathrooms. All adorne GFCIs are self testing to meet the latest NEC requirement. Provides 20A pass-through. Compatible with 1-Gang+ Wall Plates only. Cannot be used in multi-gang installations.	White Magnesium Graphite	15A, 125V 	5-15R	 , RoHS
Pop-Out Outlet, 1-Gang 	ARPTR151GW2 ARPTR151GM2 ARPTR151GG2	Includes 1-gang frame for installation. Cannot be paired with other switches, dimmers, outlets, or accessories. 15A version provides 3 receptacles. 20A version provides 2 receptacles. Cannot be used in multi-gang installations.	White Magnesium Graphite	15A 	5-15R	 , RoHS
	ARPTR201GW2 ARPTR201GM2 ARPTR201GG2		White Magnesium Graphite	20A 	5-20R	


Blank Module

Name	Part Number	DESCRIPTION	Color/Finish
Half-Size Blank 	AABK1W4 AABK1M4 AABK1G4	Use this blank insert to give your project a complete, finished look. Pair it with other half-size devices, like the Night Light, Paddle Switch or USB, in a 1-gang wall plate.	White Magnesium Graphite

Keystone Frames

For a consistent look throughout the project, select an adorne keystone frame to enable audio, video and data connectivity in an adorne wall plate. Simply pair a 1-port, 2-port or 4-port frame with any keystone inserts shown on the next page and then mount in an adorne wall plate for a complete installation.

Name	PART NUMBER	Color/Finish
1-Port Frame	AC1PFW1 AC1PFM1 AC1PFG1	White Magnesium Graphite
2-Port Frame	AC2PFW1 AC2PFM1 AC2PFG1	White Magnesium Graphite
4-Port Frame	AC4PFW1 AC4PFM1	White Magnesium
In-Wall Cable Access Port	ACBRSTPW1 ACBRSTPM1	White Magnesium



1-Port Frame



2-Port Frame



4-Port Frame



In-Wall Cable Access Port

adorne® Keystone Inserts

Name	PART NUMBER	Color/Finish
Cat 5e RJ45 Data/Phone Insert 	AC5ERJ45W1 AC5ERJ45M1	White Magnesium
Cat 5e RJ45 Data Coupler Insert 	AC5ERJ45CW1 AC5ERJ45CM1	White Magnesium
Cat 6 RJ45 Data Insert 	AC6RJ45W1 AC6RJ45M1 AC6RJ45G1	White Magnesium Graphite
RJ25 Phone Jack 	ACRJ25W1 ACRJ25M1	White Magnesium
Component Video RCA to F Kit 	ACRGBRCAFW1 ACRGBRCAFM1	White Magnesium
Composite Video RCA to F-Connector 	ACYRCAFW1 ACYRCAFM1	White Magnesium

Name	PART NUMBER	Color/Finish
HDMI Keystone Coupler 	ACHDMIW1 ACHDMIM1	White Magnesium
Single Keystone Speaker Connector 	ACSSIW1 ACSSIM1	White Magnesium
Speaker Binding Posts 	ACABPW1 ACABPM1	White Magnesium
Subwoofer RCA to F-Connector 	ACPRCAFW1 ACPRCAFM1	White Magnesium
Video F-Connector 	ACNRFCW1 ACNRFCM1 ACNRFCG1	White Magnesium Graphite
Blank Keystone Insert (4-Pack) 	ACBLKW4 ACBLKM4	White Magnesium



























Real Materials

These adorne Wall Plates add unique beauty to any space with contemporary options like stainless and mirror, as well as natural materials like linen and wood.

Name	GANGS	PART NUMBER	Name	GANGS	PART NUMBER
Black Stainless   	1-Gang 1-Gang+ 2-Gang 3-Gang 4-Gang	AWM1G2BLS4 AWM1G3BLS4 AWM2GBLS4 AWM3GBLS4 AWM4GBLS4	Mirror White   	1-Gang 1-Gang+ 2-Gang 3-Gang 4-Gang	AWM1G2MW4 AWM1G3MW4 AWM2GMW4 AWM3GMW4 AWM4GMW4
Brushed Stainless   	1-Gang 1-Gang+ 2-Gang 3-Gang 4-Gang	AWM1G2MS4 AWM1G3MS4 AWM2GMS4 AWM3GMS4 AWM4GMS4	Mirror White, White-on-White   	1-Gang 1-Gang+ 2-Gang 3-Gang 4-Gang	AWM1G2MWW4 AWM1G3MWW4 AWM2GMWW4 AWM3GMWW4 AWM4GMWW4
Custom with Magnesium Trim   	1-Gang 1-Gang+ 2-Gang 3-Gang 4-Gang	AWM1G2M4 AWM1G3M4 AWM2GM4 AWM3GM4 AWM4GM4	Rustic Grey   	1-Gang 1-Gang+ 2-Gang 3-Gang 4-Gang	AWM1G2RG4 AWM1G3RG4 AWM2GRG4 AWM3GRG4 AWM4GRG4
Custom with White Trim   	1-Gang 1-Gang+ 2-Gang 3-Gang 4-Gang	AWM1G2W4 AWM1G3W4 AWM2GW4 AWM3GW4 AWM4GW4	Slate Linen   	1-Gang 1-Gang+ 2-Gang 3-Gang 4-Gang	AWM1G2SL4 AWM1G3SL4 AWM2GSL4 AWM3GSL4 AWM4GSL4
Macassar   	1-Gang 1-Gang+ 2-Gang 3-Gang 4-Gang	AWM1G2MA4 AWM1G3MA4 AWM2GMA4 AWM3GMA4 AWM4GMA4	Spiraled Stainless   	1-Gang 1-Gang+ 2-Gang 3-Gang 4-Gang	AWM1G2SP4 AWM1G3SP4 AWM2GSP4 AWM3GSP4 AWM4GSP4
Mirror   	1-Gang 1-Gang+ 2-Gang 3-Gang 4-Gang	AWM1G2MR4 AWM1G3MR4 AWM2GMR4 AWM3GMR4 AWM4GMR4	True Linen   	1-Gang 1-Gang+ 2-Gang 3-Gang 4-Gang	AWM1G2TL4 AWM1G3TL4 AWM2GTL4 AWM3GTL4 AWM4GTL4
Mirror Black   	1-Gang 1-Gang+ 2-Gang 3-Gang 4-Gang	AWM1G2MB4 AWM1G3MB4 AWM2GMB4 AWM3GMB4 AWM4GMB4	Copper   	1-Gang 1-Gang+ 2-Gang 3-Gang 4-Gang	AWM1G2CU4 AWM1G3CU4 AWM2GCU4 AWM3GU4 AWM4GU4



adorne® Cast Metals

Cast metal Wall Plates from the adorne Collection are hand-crafted by artisans, making them unique and distinctive. These slight variations in finish and color add to the rich beauty of the adorne cast metal offering.

Name	GANGS	PART NUMBER	Name	GANGS	PART NUMBER
Black Nickel   	1-Gang 1-Gang+ 2-Gang 3-Gang 4-Gang	AWC1G2BLN4 AWC1G3BLN4 AWC2GBLN4 AWC3GBLN4 AWC4GBLN4	Matte Antique Copper   	1-Gang 1-Gang+ 2-Gang 3-Gang 4-Gang	AWC1G2MAC4 AWC1G3MAC4 AWC2GMAC4 AWC3GMAC4 AWC4GMAC4
Brushed Black Nickel   	1-Gang 1-Gang+ 2-Gang 3-Gang 4-Gang	AWC1G2BBN4 AWC1G3BBN4 AWC2GBBN4 AWC3GBBN4 AWC4GBBN4	Satin Black   	1-Gang 1-Gang+ 2-Gang 3-Gang 4-Gang	AWC1G2SBL4 AWC1G3SBL4 AWC2GSBL4 AWC3GSBL4 AWC4GSBL4
Brushed Satin Brass   	1-Gang 1-Gang+ 2-Gang 3-Gang 4-Gang	AWC1G2BSB4 AWC1G3BSB4 AWC2GBSB4 AWC3GBSB4 AWC4GBSB4	Oil-Rubbed Bronze   	1-Gang 1-Gang+ 2-Gang 3-Gang 4-Gang	AWC1G2OB4 AWC1G3OB4 AWC2GOB4 AWC3GOB4 AWC4GOB4
Brushed Stainless Steel   	1-Gang 1-Gang+ 2-Gang 3-Gang 4-Gang	AWC1G2BS4 AWC1G3BS4 AWC2GBS4 AWC3GBS4 AWC4GBS4	Satin Nickel   	1-Gang 1-Gang+ 2-Gang 3-Gang 4-Gang	AWC1G2SN4 AWC1G3SN4 AWC2GSN4 AWC3GSN4 AWC4GSN4
Coffee   	1-Gang 1-Gang+ 2-Gang 3-Gang 4-Gang	AWC1G2COF4 AWC1G3COF4 AWC2GCOF4 AWC3GCOF4 AWC4GCOF4			

The Hubbardton Forge® Line

These lustrous metal plates, forged by fire, are a unique and exquisite addition to the adorne Collection. In partnering with Hubbardton Forge, we combine the passion of a 6,000-year-old art form with our cutting-edge technology for richly textured results.

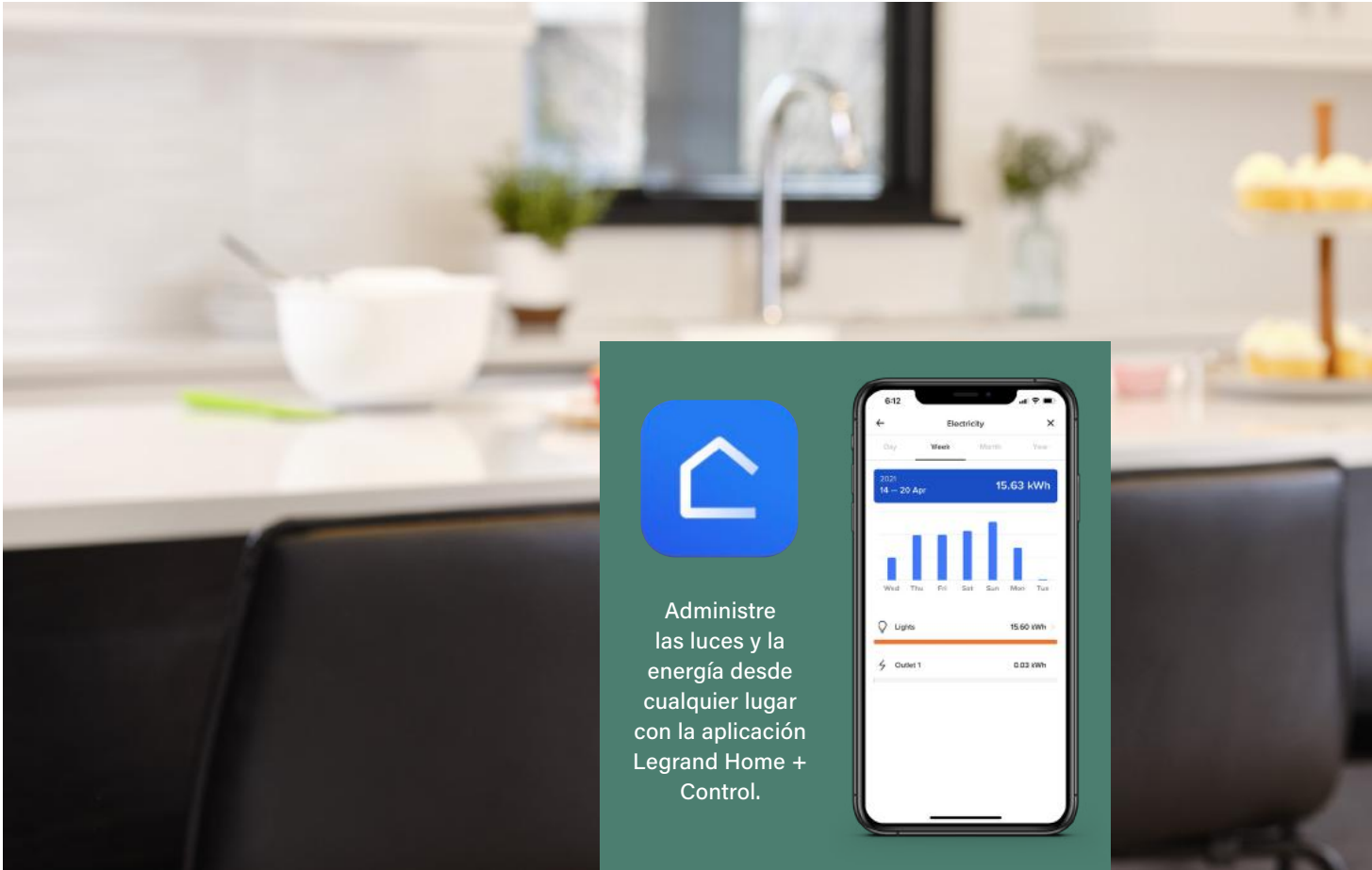
Name	GANGS	PART NUMBER	Name	GANGS	PART NUMBER
Bronze 	1-Gang 1-Gang+ 2-Gang 3-Gang 4-Gang	AWM1G2HFBR4 AWM1G3HFBR1 AWM2GHFBR1 AWM3GHFBR1 AWM4GHFBR1	Natural Iron 	1-Gang 1-Gang+ 2-Gang 3-Gang 4-Gang	AWM1G2HFFE4 AWM1G3HFFE1 AWM2GHFFE1 AWM3GHFFE1 AWM4GHFFE1

Plastics

Available in a variety of classic and contemporary colors, adorne plastic Wall Plates provide the perfect finishing touch to any installation.

Name	GANGS	PART NUMBER	Name	GANGS	PART NUMBER
Black Ink   	1-Gang 1-Gang+ 2-Gang 3-Gang 4-Gang 5-Gang 6-Gang	AWP1G2NK4 AWP1G3NK4 AWP2GNK4 AWP3GNK4 AWP4GNK4 AWP5GNK1 AWP6GNK1	Gloss White, White-on-White   	1-Gang 1-Gang+ 2-Gang 3-Gang 4-Gang 5-Gang 6-Gang	AWP1G2WHW10 AWP1G3WHW4 AWP2GWHW10 AWP3GWHW4 AWP4GWHW4 AWP5GWHW1 AWP6GWHW1
Bronze   	1-Gang 1-Gang+ 2-Gang 3-Gang 4-Gang 5-Gang 6-Gang	AWP1G2BR6 AWP1G3BR4 AWP2GBR4 AWP3GBR4 AWP4GBR4 AWP5GBR1 AWP6GBR1	Gloss White   	1-Gang 1-Gang+ 2-Gang 3-Gang 4-Gang 5-Gang 6-Gang	AWP1G2WH6 AWP1G3WH4 AWP2GWH4 AWP3GWH4 AWP4GWH4 AWP5GWH1 AWP6GWH1
Bleu Noir   	1-Gang 1-Gang+ 2-Gang 3-Gang 4-Gang 5-Gang 6-Gang	AWP1G2BN4 AWP1G3BN4 AWP2GBN4 AWP3GBN4 AWP4GBN4 AWP5GBN1 AWP6GBN1	Golden Sands   	1-Gang 1-Gang+ 2-Gang 3-Gang 4-Gang 5-Gang 6-Gang	AWP1G2GS4 AWP1G3GS4 AWP2GGS4 AWP3GGS4 AWP4GGS4 AWP5GGS1 AWP6GGS1
Carnival   	1-Gang 1-Gang+ 2-Gang 3-Gang 4-Gang 5-Gang 6-Gang	AWP1G2CA4 AWP1G3CA4 AWP2GCA4 AWP3GCA4 AWP4GCA4 AWP5GCA1 AWP6GCA1	Greige   	1-Gang 1-Gang+ 2-Gang 3-Gang 4-Gang 5-Gang 6-Gang	AWP1G2GG4 AWP1G3GG4 AWP2GGG4 AWP3GGG4 AWP4GGG4 AWP5GGG1 AWP6GGG1
Graphite   	1-Gang 1-Gang+ 2-Gang 3-Gang 4-Gang 5-Gang 6-Gang	AWP1G2GR6 AWP1G3GR4 AWP2GGR4 AWP3GGR4 AWP4GGR4 AWP5GGR1 AWP6GGR1	Hibiscus   	1-Gang 1-Gang+ 2-Gang 3-Gang 4-Gang 5-Gang 6-Gang	AWP1G2HB4 AWP1G3HB4 AWP2GHB4 AWP3GHB4 AWP4GHB4 AWP5GHB1 AWP6GHB1
Magnesium   	1-Gang 1-Gang+ 2-Gang 3-Gang 4-Gang 5-Gang 6-Gang	AWP1G2MG6 AWP1G3MG4 AWP2GMG4 AWP3GMG4 AWP4GMG4 AWP5GMG1 AWP6GMG1	Powder White   	1-Gang 1-Gang+ 2-Gang 3-Gang 4-Gang 5-Gang 6-Gang	AWP1G2PW4 AWP1G3PW4 AWP2GPW4 AWP3GPW4 AWP4GPW4 AWP5GPW1 AWP6GPW1
Pale Blue   	1-Gang 1-Gang+ 2-Gang 3-Gang 4-Gang 5-Gang 6-Gang	AWP1G2BL6 AWP1G3BL4 AWP2GBL4 AWP3GBL4 AWP4GBL4 AWP5GBL1 AWP6GBL1	Satin Light Almond   	1-Gang 1-Gang+ 2-Gang 3-Gang 4-Gang	AWP1G2LA6 AWP1G3LA4 AWP2GLA4 AWP3GLA4 AWP4GLA4
			Titanium   	1-Gang 1-Gang+ 2-Gang 3-Gang 4-Gang 5-Gang 6-Gang	AWP1G2TM6 AWP1G3TM4 AWP2GTM4 AWP3GTM4 AWP4GTM4 AWP5GTM1 AWP6GTM1

adore® Smart Lighting

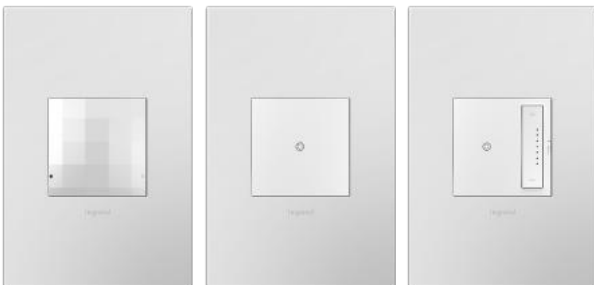


Administre las luces y la energía desde cualquier lugar con la aplicación Legrand Home + Control.



26

adore® WITH Netatmo



PUERTA DE ENLACE INTELIGENTE CON NETATMO | WNAH1W1


Comienza a crear una red robusta y dedicada para el control inteligente avanzado en toda la casa. Obligatorio para todas las soluciones de iluminación inteligente de Netatmo.

INTERRUPTOR INTELIGENTE CON NETATMO | WNAL10W1

Obtén un control avanzado de tus luces desde cualquier dispositivo inteligente, desde cualquier lugar. Versión para enchufar también disponible.

REGULADOR INTELIGENTE TRU-UNIVERSAL CON NETATMO | WNAL50W1

Este atenuador se autocalibra para trabajar con virtualmente cualquier bombilla o dispositivo regulable de 120 V (excluye 0-10 V). Versión para enchufar también disponible.



OUTLET INTELIGENTE, GRANDES TAMAÑOS CON NETATMO | WNAR153W1

Obtén un control avanzado de la energía desde cualquier dispositivo inteligente y desde en cualquier lugar. Una salida está controlada por la aplicación, mientras la otra siempre está encendida. Versiones de 15A y 20A disponibles.

INTERRUPTOR INTELIGENTE INALÁMBRICO CON NETATMO | WNAL23W1

Agrega a cualquier pared o superficie para un fácil control de 3 vías. Utiliza pilas y no requiere cableado. Atenuador también disponible.















INTERRUPTOR INTELIGENTE INALÁMBRICO EN CASA/AUSENTE CON NETATMO | WNAL33W1

Añádelo a cualquier pared o superficie para controlar con un solo toque una pantalla completa. Operado con baterías; no requiere cableado.













adorne®

adorne with Netatmo


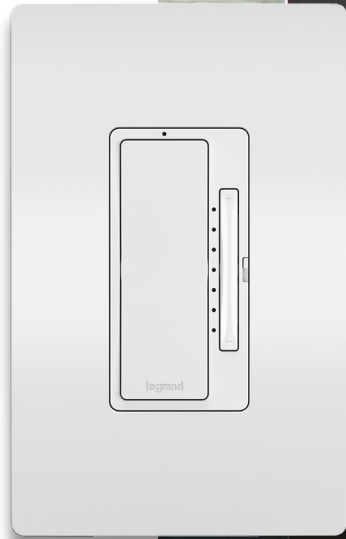
Control lights and power, from anywhere, with the ultra-reliable smart lighting solution optimized for whole-home use. Works with Amazon Alexa, Google Home and Apple HomeKit. Compatible with radiant with Netatmo.

Name	Part Number	Description	Color/Finish	Rating	Compatible Loads	Compliance
Smart Gateway with Netatmo 	WNAH1W1 WNAH1M1 WNAH1G1	Creates a robust and dedicated network as the foundation of an adorne with Netatmo smart lighting solution.	White Magnesium Graphite			
Smart Surface-Mount Gateway with Netatmo 	WNAH2W1 WNAH2M1 WNAH2G1	Creates a robust and dedicated network as the foundation of an adorne with Netatmo smart lighting solution. Installs beside an outlet or switch. Ideal for remodels.	White Magnesium Graphite			
Smart Switch with Netatmo 	WNAL10W1 WNAL10M1 WNAL10G1	Controls lights from anywhere. Gateway required.	White Magnesium Graphite	15A, 120V		
Smart Tru-Universal Dimmer with Netatmo 	WNAL50W1 WNAL50M1 WNAL50G1	Controls lights from anywhere. Gateway required. Self-calibrates to work with virtually any 120V dimmable bulb or fixture (excludes 0-10V).	White Magnesium Graphite	15A, 120V	Incandescent, Halogen & ELV: 700W, MLV: 500VA, LED/CFL: 450W FWD/250W REV (not compatible with 0-10VLED drivers), EFL: 5.5A	
Wireless Smart Switch with Netatmo 	WNAL23W1 WNAL23M1 WNAL23G1	Can be added to any wall or surface for easy 3-way control, no wiring required. Battery-operated. Battery included. Must be paired with a (wired) Smart Switch, Dimmer or Outlet with Netatmo.	White Magnesium Graphite			
Wireless Smart Dimmer with Netatmo 	WNAL63W1 WNAL63M1 WNAL63G1	Can be added to any wall or surface for easy 3-way dimming control, no wiring required. Battery-operated. Battery included. Must be paired with a (wired) Smart Switch, Dimmer or Outlet with Netatmo.	White Magnesium Graphite			
Home/Away Wireless Smart Switch with Netatmo 	WNAL33W1 WNAL33M1 WNAL33G1	Controls a scene of multiple lights. Turn the lights on (or off), simultaneously, with just a single tap. Add to any wall or surface, no wiring required. Battery-operated. Battery included. Gateway required. For use in conjunction with Smart Switches, Dimmers and/or Outlets with Netatmo.	White Magnesium Graphite			

Note: Due to manufacturer variations and modifications, we are unable to ensure indefinite dimming compatibility with any bulb or fixture.

Name	Part Number	Description	Color/Finish	Rating	Compatible Loads	Compliance
Wake/Sleep Wireless Smart Switch with Netatmo 	WNAL43W1 WNAL43M1 WNAL43G1	Controls a scene of multiple lights. Turn the lights on (or off), simultaneously, with just a single tap. Add to any wall or surface, no wiring required. Battery-operated. Battery included. Gateway required. For use in conjunction with Smart Switches, Dimmers and/or Outlets with Netatmo.	White Magnesium Graphite			
Smart Outlet with Netatmo, Plus-Size 	WNAR153W1 WNAR153M1 WNAR153G1 WNAR203W1 WNAR203M1 WNAR203G1	Control power from anywhere. One outlet is app-controlled, the other is always on. Gateway required.	White Magnesium Graphite White Magnesium Graphite	15A, 125V,  20A, 125V, 	5-15R 5-20R	
Smart Plug-In Switch with Netatmo 	WNP10	Plugs into an existing outlet to provide smart control of lamps or small appliances. Gateway required.	White			
Smart Plug-In Tru-Universal Dimmer with Netatmo 	WNP20	Plugs into an existing outlet to provide smart dimming control. Gateway required. Self-calibrates to work with virtually any 120V dimmable bulb or fixture (excludes 0-10V).	White		Incandescent, Halogen & ELV: 700W, MLV: 500VA, LED/CFL: 450W FWD/250W REV (not compatible with 0-10VLED drivers), EFL: 5.5A	
Smart Switch Starter Kit with Netatmo 	WNAH10KITW1 WNAH10KITM1 WNAH10KITG1	Kit includes (1) Smart Switch with Netatmo, (1) Smart Surface-Mount Gateway with Netatmo, (1) Home/Away Wireless Smart Switch with Netatmo	White Magnesium Graphite	15A, 125V		

RADIANT





Líneas limpias y colores clásicos,
para un toque sofisticado.









the
radiant[®]
collection

31

Dale a tu espacio "algo extra" con esta elegante actualización a un dispositivo rectangular estándar.







Interruptores, atenuadores, tomacorrientes y placas de pared disponibles en nueve acabados para combinar fácilmente con pintura popular y tendencias de hardware.

radiant® Dimmers

Name	Part Number	Description	Color/Finish	Rating	Compatible Loads	Compliance
Interchangeable Face Cover 	RHKIT RHKITBK RHKITDB RHKITGRY RHKITI RHKITLA RHKITNI RHKITW RHKITGPCCV6	Features interchangeable faceplates.	Brown Black Dark Bronze Gray Ivory Light Almond Nickel White Graphite		Usable with all dimmers on pages 64 and 65.	
Incandescent Single-Pole/3-Way Dimmer 	RH1103PTC RH1103PW	Single-pole/3-way. Features interchangeable faceplates.	Tri-Color* White	15A, 120V	1100W	
0-10V LED/Fluorescent Dimmer 	RH4FBL3PTC RH4FBL3PW	Single-pole/3-way. Features interchangeable faceplates.	Tri-Color* White	10A, 120V		
Tru-Universal Single-Pole/3-Way Dimmer 	RH703PTUTC RH703PTUW	Self-calibrates to work with virtually any 120V dimmable bulb or fixture (excludes 0-10V). Single-pole/3-way. Features interchangeable faceplates.	Tri-Color* White	120V, 60Hz	Incandescent, Halogen & ELV: 700W MLV: 500VA LED/CFL: 450W EFL: 5.5A	

Switches

Modern low-profile paddle switches with no screws in sight.

Name	Part Number	Description	Color/Finish	Rating	Compliance
15A Single-Pole Switch* 	TM870 TM870BK TM870DBCC10 TM870GCC10 TM870GRY TM870I TM870ISL* TM870LA TM870LASL* TM870NICC10 TM870W TM870WSL*	15A Switch. Part numbers with an asterisk indicate a model with included locator light.	Brown Black Dark Bronze Graphite Gray Ivory Ivory Light Almond Light Almond Nickel White White	15A, 120V	 , RoHS
3-Way Switch* 	TM873 TM873BK TM873DBCC10 TM873GCC10 TM873GRY TM873I TM873ISL* TM873LA TM873LASL* TM873NICC10 TM873W TM873WSL*	15A Switch. Part numbers with an asterisk indicate a model with included locator light.	Brown Black Dark Bronze Graphite Gray Ivory Ivory Light Almond Light Almond Nickel White White	15A, 120V	 , RoHS
15A 4-Way Switch 	TM874 TM874BK TM874DBCC6 TM874GCC6 TM874I TM874ISL* TM874LA TM874LASL* TM874NICC6 TM874W TM874WSL*	15A Switch. Part numbers with an asterisk indicate a model with included locator light. 4-way switch works with two radiant 3-way switches OR one radiant Dimmer and a radiant 3-way switch.	Brown Black Dark Bronze Graphite Ivory Ivory Light Almond Light Almond Nickel White White	15A, 120V	 , RoHS

* These switches are identical

Fan Controls









Name	Part Number	Description	Color/Finish	Rating	Compliance
Fan Speed Control De-Hummer, Single-Pole/3-Way 	RHDH163PGCCV4 RHDH163PTC RHDH163PBCCCV4	Single-pole/3-way.	Graphite Tri-Color* Bi-Color*	1.6A, 120V	 , RoHS

Note: Wall plates sold separately.






radiant® Combination Switches

Modern low-profile paddle switches with no screws in sight.

34

Name	Part Number	Description	Color/Finish	Rating	Compliance
Two Single-Pole Switches & Single-Pole/3-Way Switch 	RCD113 RCD113BK RCD113GRY RCD113I RCD113LA RCD113W	Single-pole/3-way. Features a locator light.	Brown Black Gray Ivory Light Almond White	15A, 120/125V	
Two Single-Pole Switches 	RCD11 RCD11BKCC6 RCD11GRY RCD11I RCD11LA RCD11W	Single-pole/3-way. Features a locator light.	Brown Black Gray Ivory Light Almond White	15A, 120/125V	
Two Single-Pole/3-Way Switches* 	RCD33BK RCD33GRY RCD33I RCD33LA RCD33W	Single-pole/3-way. Features a locator light.	Black Gray Ivory Light Almond White	15A, 120/125V	
Single-Pole/3-Way Switch & Tamper-Resistant Single Outlet* 	RCD38TRBK RCD38GRY RCD38TRI RCD38TRLA RCD38TRW	Single-pole/3-way. Features a locator light.	Black Gray Ivory Light Almond White	15A, 120/125V	

Outlets

Name	Part Number	Description	Color/Finish	Rating	NEMA Config. Number	Compliance
Tamper-Resistant Outlet 	885TR 885TRBK 885TRDBCC12 885TRGCC12 885TRGRY 885TRI 885TRLA 885TRNICC12 885TRW	Tamper-resistant outlet featuring patented invis-shutters for discreet protection.	Brown Black Dark Bronze Graphite Gray Ivory Light Almond Nickel White	15A, 120/125V	5-15R	
	TR26352R TR26352RBK TR26352RDBCC6 TR26352RGCC6 TR26352RGRY TR26352RI TR26352RLA TR26352RNICC6 TR26352RW		Brown Black Dark Bronze Graphite Gray Ivory Light Almond Nickel White	20A, 125V		5-20R
Tamper-Resistant Self-Test GFCI Outlet 	1597TR 1597TRBK 1597TRDBCC4 1597TRGCC4 1597TRGRY 1597TRI 1597TRLA 1597TRNICC4 1597TRW	Provides superior, point-of-use ground-fault protection. Self-tests every three seconds to ensure it is ready to protect.	Brown Black Dark Bronze Graphite Gray Ivory Light Almond Nickel White	15A, 125V	5-15R	
	2097TR 2097TRBK 2097TRGRY 2097TRI 2097TRLA 2097TRW 2097TRNI 2097TRDB 2097TRG		Brown Black Gray Ivory Light Almond White Nickel Dark Bronze Graphite	20A, 125V	5-20R	

radiant® Screwless Wall Plates

How to build a better wall plate? Try clean lines and a low profile with no screws in sight.

Name	GANGS	PART NUMBER
Black 	1-Gang 2-Gang 3-Gang 4-Gang 5-Gang 6-Gang	RWP26BK RWP262BK RWP263BK RWP264BK RWP265BK RWP266BK
Brown 	1-Gang 2-Gang 3-Gang 4-Gang 5-Gang 6-Gang	RWP26 RWP262 RWP263 RWP264 RWP265 RWP266
Gray 	1-Gang 2-Gang 3-Gang 4-Gang 5-Gang 6-Gang	RWP26GRY RWP262GRY RWP263GRY RWP264GRY RWP265GRY RWP266GRY
Ivory 	1-Gang 2-Gang 3-Gang 4-Gang 5-Gang 6-Gang	RWP26I RWP262I RWP263I RWP264I RWP265I RWP266I
Light Almond 	1-Gang 2-Gang 3-Gang 4-Gang 5-Gang 6-Gang	RWP26LA RWP262LA RWP263LA RWP264LA RWP265LA RWP266LA
White 	1-Gang 2-Gang 3-Gang 4-Gang 5-Gang 6-Gang	RWP26W RWP262W RWP263W RWP264W RWP265W RWP266W

Metallic Screwless Wall Plates

Name	GANGS	PART NUMBER
<p>Dark Bronze</p> 	<p>1-Gang 2-Gang 3-Gang 4-Gang 5-Gang 6-Gang</p>	<p>RWP26DBCC6 RWP262DBCC6 RWP263DBCC6 RWP264DB RWP265DB RWP266DB</p>
<p>Graphite</p> 	<p>1-Gang 2-Gang 3-Gang 4-Gang 5-Gang 6-Gang</p>	<p>RWP26GCC6 RWP262GCC6 RWP263GCC6 RWP264CC6 RWP265G RWP266G</p>
<p>Nickel</p> 	<p>1-Gang 2-Gang 3-Gang 4-Gang 5-Gang 6-Gang</p>	<p>RWP26NICC6 RWP262NICC6 RWP263NICC6 RWP264NI RWP265NI RWP266NI</p>

radiant® radiant with Netatmo

38



radiant® WITH Netatmo





Administre las luces y la energía, desde cualquier lugar, con la aplicación Legrand Home + Control.



SMART SWITCH WITH NETATMO | WWRL10WHCCV2

Conéctate al Wifi de su hogar y controla las luces en una o varias habitaciones, desde cualquier lugar. Versiones para enchufar y para exteriores también disponibles.

OUTLET INTELIGENTE CON WIFI | WWRR15WHCCV2

Conéctate a la red Wifi de tu hogar y controla la energía desde cualquier lugar. Una salida está controlada por Wifi, la otra está siempre encendida.













INTERRUPTOR INTELIGENTE INALÁMBRICO EN CASA/AUSENTE CON NETATMO | WNRL33WH

Agrega a cualquier pared o superficie para controlar con un solo toque una iluminación completa. Requiere puerta de enlace inteligente. También está disponible la versión Despierto/Dormido.







radiant®

radiant with Netatmo

Control lights and power, from anywhere, with the ultra-reliable smart lighting solution optimized for whole-home use. Works with Amazon Alexa, Google Home and Apple HomeKit. Compatible with adorne with Netatmo.

Name	Part Number	Description	Color/Finish	Rating	compatible Loads	Compliance
Smart Gateway with Netatmo 	WNRH1WH WNRH1LA WNRH1NI	Creates a robust and dedicated network as the foundation of the Netatmo smart lighting solution.	White Light Almond Nickel			 , RoHS
Smart Surface-Mount Gateway with Netatmo 	WNRH2WH WNRH2LA WNRH2NI	Creates a robust and dedicated network as the foundation of the Netatmo smart lighting solution. Installs beside an outlet or switch. Ideal for remodels.	White Light Almond Nickel			 , RoHS
Smart Switch with Netatmo 	WNRL10WH WNRL10LA WNRL10NI	Controls lights from anywhere. Gateway required.	White Light Almond Nickel	15A, 120V		 , RoHS
Smart Tru-Universal Dimmer with Netatmo 	WNRL50WH WNRL50LA WNRL50NI	Controls lights from anywhere. Gateway required. Self-calibrates to work with virtually any 120V dimmable bulb or fixture (excludes 0-10V).	White Light Almond Nickel	15A, 120V	Incandescent, Halogen & ELV: 700W, MLV: 500VA, LED/CFL: 450W FWD/250W REV (not compatible with 0-10VLED drivers), EFL: 5.5A	 , RoHS
Wireless Smart Switch with Netatmo 	WNRL23WH WNRL23LA WNRL23NI	Can be added to any wall or surface for easy 3-way control, no wiring required. Battery-operated. Battery included. Must be paired with a (wired) Smart Switch, Dimmer or Outlet with Netatmo.	White Light Almond Nickel			 , RoHS
Wireless Smart Dimmer with Netatmo 	WNRL63WH WNRL63LA WNRL63NI	Can be added to any wall or surface for easy 3-way control, no wiring required. Battery-operated. Battery included. Must be paired with a (wired) Smart Switch, Dimmer or Outlet with Netatmo.	White Light Almond Nickel			 , RoHS

Note: Wall plates included with all radiant with Netatmo products.

Name	Part Number	Description	Color/Finish	Rating	Nema/compatible Loads	Compliance
Home/Away Wireless Smart Switch with Netatmo 	WNRL33WH WNRL33LA WNRL33NI	Controls a scene of multiple lights. Turn the lights on (or off), simultaneously, with just a single tap. Add to any wall or surface, no wiring required. Battery-operated. Battery included. Gateway required. For use in conjunction with Smart Switches, Dimmers and/or Outlets with Netatmo.	White Light Almond Nickel			cUL ^{US} LISTED, RoHS
Wake/Sleep Wireless Smart Switch with Netatmo 	WNRL43WH WNRL43LA WNRL43NI	Controls a scene of multiple lights. Turn the lights on (or off), simultaneously, with just a single tap. Add to any wall or surface, no wiring required. Battery-operated. Battery included. Gateway required. For use in conjunction with Smart Switches, Dimmers and/or Outlets with Netatmo.	White Light Almond Nickel			cUL ^{US} LISTED, RoHS
Smart Outlet with Netatmo 	WNRR15WH WNRR15LA WNRR15NI WNRR20WH WNRR20LA WNRR20NI	Control power from anywhere. One outlet is app-controlled, the other is always on. Gateway required.	White Light Almond Nickel White Light Almond Nickel	15A, 125V, TR 20A, 125V, TR	5-15R 5-20R	cUL ^{US} LISTED, RoHS
Smart Plug-In Switch with Netatmo 	WNP10	Plugs into an existing outlet to provide smart control of lamps or small appliances. Gateway required.	White			cUL ^{US} LISTED, RoHS
Smart Plug-In Tru-Universal Dimmer with Netatmo 	WNP20	Plugs into an existing outlet to provide smart dimming control. Gateway required. Self-calibrates to work with virtually any 120V dimmable bulb or fixture (excludes 0-10V).	White		Incandescent, Halogen & ELV: 700W, MLV: 500VA, LED/CFL: 450W FWD/250W REV (not compatible with 0-10VLED drivers), EFL: 5.5A	cUL ^{US} LISTED, RoHS
Smart Switch Starter Kit with Netatmo 	WNRH10KITWH WNRH10KITLA WNRH10KITNI	Kit includes (1) Smart Switch with Netatmo, (1) Smart Surface-Mount Gateway with Netatmo, (1) Home/Away Wireless Smart Switch with Netatmo	White Light Almond Nickel	15A, 120V		cUL ^{US} LISTED, RoHS

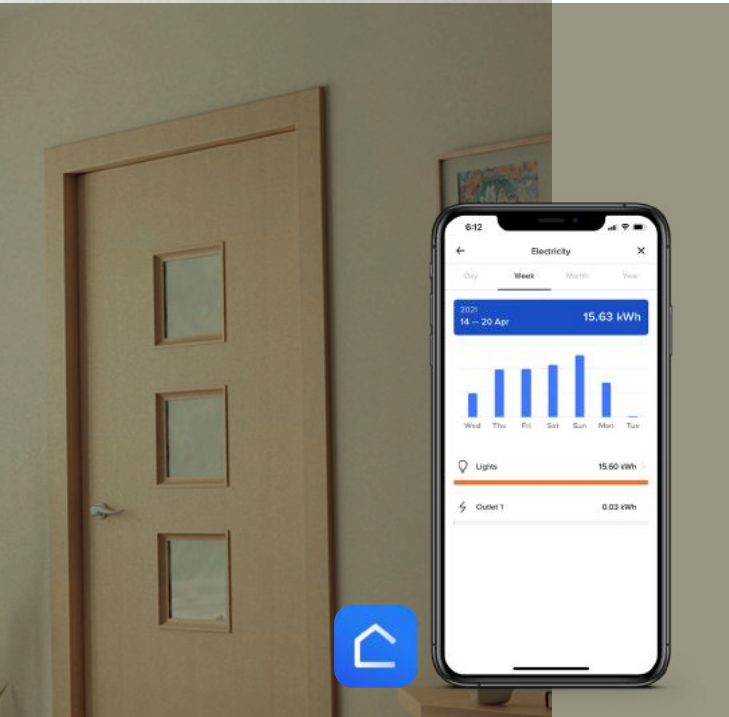
Note: Wall plates included with all radiant with Netatmo products.

MYHOME+





Sistema de automatización del hogar



INSTALACIÓN CON BUS

Cree un sistema integrado de BUS que se pueda administrar desde la **Myhome+**, utilizando su voz o los controles de la pantalla táctil.

FUNCIONES

Luces, Persianas, Enchufes, Control de temperatura, Control de escenarios, Pantalla de consumo, Carga control anti-apagón, Sistema de videoportero, Sistema de difusión de sonido NUVO, Integración con otra marca.

ELIGE CÓMO CONTROLARLO





Myhome+

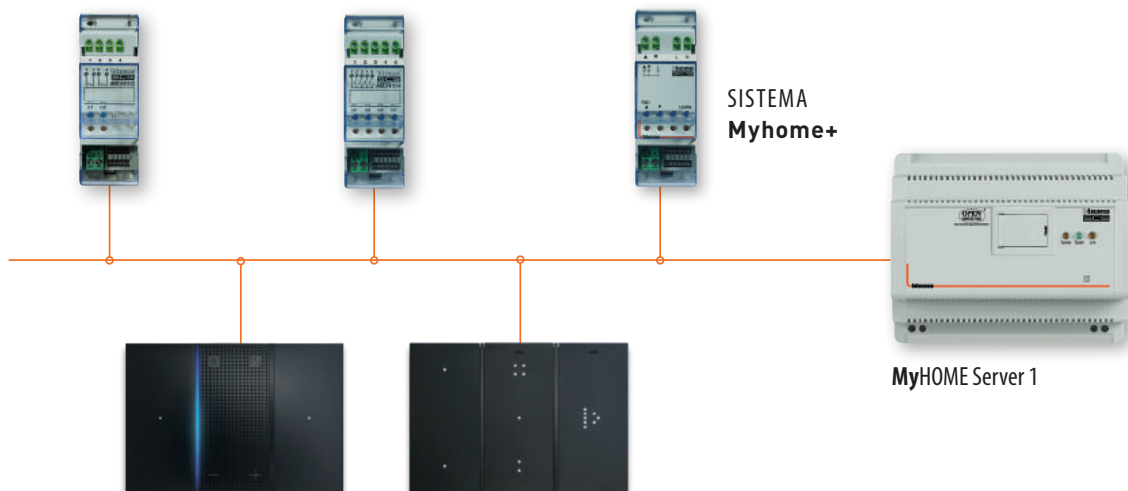
LA EVOLUCIÓN DE LA DOMÓTICA

LA DOMÓTICA PARA EL INSTALADOR Y EL USUARIO.

Una única aplicación para asociar los dispositivos de manera sencilla y para controlar y personalizar las funciones del sistema domótico **Myhome+**.

Myhome+ es la nueva solución de domótica inteligente que prescinde del concepto de configuración y que permite al instalador crear las mejores instalaciones domótica con unas sencillas operaciones de puesta en marcha.

44



La lógica de **Myhome+** es simple: utiliza, por una lado, juna tecnología BUS consolidada para conectar los dispositivos y el sistema **Myhome+** y por el otro, una innovadora aplicación para smartphones y tabletas Android e iOS diseñada para el instalador y sus clientes



45

A TRAVÉS DE MENÚS SIMPLES E INTUITIVOS

- El instalador puede asociar fácilmente todos los dispositivos entre sí y poner en marcha el sistema gracias a un procedimiento de autoprogramación.
- El usuario puede gestionar su sistema domótico desde cualquier lugar.

NO SOLO **Myhome+**

La aplicación es una potente herramienta de supervisión capaz de gestionar también productos de otros fabricantes integrados en xel sistema Myhome+, para funciones:



Audio



Iluminación de colores



Smart TV



Tú preguntas, Alexa responde.

utiliza tu voz para activar las funciones domóticas de tu hogar: luces, persianas, escenarios, música favorita, o cualquier otra información.

Nota: con el escenario "Bienvenido a casa" es posible activar luces y persianas y desactivar la alarma antirrobo.





UNA NUEVA FORMA DE ALCANZAR LA AUTOMATIZACIÓN DEL HOGAR

CONTROLES DE LUZ Y CONTROLES FULL: EXPERIENCIA MULTISENSORIAL

Nuevos controles táctiles sin placa.
Iconos y leds personalizados mediante la APP Home + Control.
Controles Light y Full ampliables a nuevas funciones.





MYHOMESERVER1







BTI-3488












BTI-3488W

<p>Myhomeserver1</p> 	<p>Control server using the app</p> <p>Server to associate devices during the system starting-up and for the local and remote management of the functions by the user with the specific MyHOME_Up application for Android and iOS smartphones or tablets.</p>
<p><input type="checkbox"/> 3488W <input checked="" type="checkbox"/> 3488</p> 	<p>HOMETOUCH – Touch screen 7”</p> <p>HOMETOUCH – Touch Screen 7” for the management of all MyHOME_Up funciones, that can be integrated with the video door entry system and with indoor and outdoor Netatmo cammeras, to be used as connected internal unir.</p> <p>To use the home automation functions, configuration is not necessary. It is posible to display the MyHOME_Up system status and control the integrated functions (lights, automation, scenarios, burglar alarm, temperatura management, Nuvo music system...). Thanks to “DOOR ENTRY for HOMETOUCH” application, available both for Android and iOS operating systems, it is also posible to manage the video door entry functions of a Bticino 2 wires system using the 7” capacitive display or the Smartphone.</p> <p>Flush mounted installation with box for masonry walls (item 3487) or wall mounted installation with the supplied metal bracket.</p> <p>Available in tech grey and in white.</p>

<p><input type="checkbox"/> KW8013 <input checked="" type="checkbox"/> KG8013 <input type="checkbox"/> KM8013</p> 	<p>Voice control</p> <p>Amazon Alexa digital control device with voice assistant, including two touch controls for lighting management.</p> <p>27Vd.c. power supply from BUS through connection module item KW8001 or additional power supply unit, ítem K8003-3 modules.</p>
<p>K8003</p> 	<p>Power supply</p> <p>Connection module with additional power supply dedicated to Voice control Alexa built- in ítem KW/ KG/KM8013.</p>
<p><input type="checkbox"/> KW8010 <input checked="" type="checkbox"/> KG8010 <input type="checkbox"/> KM8010</p> 	<p>Light Control</p> <p>Touch control for the management of ON/OFF light functions. One single control can manage from 1 to 2 functions between single lights, light groups or general lights. -1 module</p>
<p><input type="checkbox"/> KW8011 <input checked="" type="checkbox"/> KG8011 <input type="checkbox"/> KM8011</p> 	<p>Full control</p> <p>Touch control for the management from 1 to 3 functions between: light son/off, load control, dimmer, shutters up/down with or without preset, NUVO player and scenarios. It can also be used as group or general control. It has on-board proximity sensor that allows the display of function icons/ symbols when approaching the control -1 module.</p>



	ON/OFF actuators for lights and for shutters		Electrified frames for 3 and 4 module boxes
<input type="radio"/> K8002L 	Flush-mounted actuator with 2 independent and neutral relays for "zero crossing" function-single or double 230VA loads -1 module.	<input type="checkbox"/> KW8102P1 <input checked="" type="checkbox"/> KG8102P1 <input type="checkbox"/> KM8102P1 	Electrified frame with intermediate control separators (removable). For the installation of up to 3 digital control or covers, item KW/KG/KM8100 in 2-module box with support K8102.
<input type="radio"/> K8002S 	Flush-mounted shutter actuator with 2 independent relays. It allows the management of a specific shutter position. Through the control KW/KG/KM8011, together with the UP/DOWN function.	<input type="checkbox"/> KW8103 <input checked="" type="checkbox"/> KG8103 <input type="checkbox"/> KM8103 	Electrified frame with intermediate control separators (removable). For the installation of up to 3 digital control or covers, item KW/KG/KM8100 in 3-module box with support K4703.
<input type="checkbox"/> KW8100 <input checked="" type="checkbox"/> KG8100 <input type="checkbox"/> KM8100 	Blanking module	<input type="checkbox"/> KW8103P1 <input checked="" type="checkbox"/> KG8103P1 <input type="checkbox"/> KM8103P1 	Electrified frame with intermediate control separators (removable). For the installation of up to 4 digital controls or covers, item KW/KG/KM8100 in 3-module box with support K4703.
		<input type="checkbox"/> KW8104 <input checked="" type="checkbox"/> KG8104 <input type="checkbox"/> KM8104 	Electrified frame with intermediate control separators (removable). For the installation of up to 4 digital control or covers, item KW/KG/KM8100 in 4-module box with support K4704.
<input type="checkbox"/> K8102 	Support for the 2-module box	<input type="checkbox"/> KW8104P1 <input checked="" type="checkbox"/> KG8104P1 <input type="checkbox"/> KM8104P1 	Electrified frame with intermediate control separators (removable). For the installation of up to 5 digital control or covers, item KW/KG/KM8100 in 4-module box with support K4704.



Control devices	
<p>K4652M2</p>	<p>Control for the management of one or two ON/ OFF functions, the shutter UP/DOWN function and the adjustment of a dimmerload. It can also be used as scenario control and for the call to the floor, staircase light switching on and door lock activation functions. It manages advanced shutter functions.-2 modules.</p> <p>To be completed with 1 or 2-module covers.</p>
<p>K4652M3</p>	<p>Control for the management of up to three separate functions as described above -3 modules.</p> <p>To be completed with 1 or 2-module covers.</p>
Actuator/control for lights and generic loads	
<p>K4672M2L</p>	<p>Actuator/control with 2 independent relays for single or double loads: The device can be also configured to manage a remote actuator with the same functions of the K4652M2 and K4652M3 controls -2 modules.</p> <p>To be completed with 1 or 2-module covers.</p>

Actuator/control for shutter	
<p>K4672M2S</p>	<p>Shutter actuator with 2 internal relay 2 A 250 VA. In addition to the monostable and bistable UP/DOWN function, the actuator also places the rolling shutter in a stored (PRESET) position. The device can be also configured to manage a remote actuator -2 modules.</p> <p>To be completed with 1 or 2-module covers.</p>
Contact interface	
<p>3477</p>	<p>Basic module control interface with 2 independent contacts for the control of 2 actuators for single function loads, or 1 actuator for double function loads (shutters) -the inputs accepts two traditional switches or Pushbutton with NO and NC contact, or a traditional.</p>
<p>F428</p>	<p>As above -2 DIN modules</p>

Cover without symbols	
<ul style="list-style-type: none"> <input type="checkbox"/> KW01 <input checked="" type="checkbox"/> KG01 <input type="checkbox"/> KM01 	<p>1 module</p> <p>Lightable cover for item K4652M2, K4652M3 and K4672M2L.</p>
<ul style="list-style-type: none"> <input type="checkbox"/> KW01X <input checked="" type="checkbox"/> KG01X <input type="checkbox"/> KM01X 	<p>Lightable cover high brightness for item K4652M2, K4652M3 and K4672M2L.</p>
<ul style="list-style-type: none"> <input type="checkbox"/> KW01MH2 <input checked="" type="checkbox"/> KG01MH2 <input type="checkbox"/> KM01MH2 	<p>2 modules</p> <p>Lightable cover for item K4652M2 and K4672M2L.</p>
<ul style="list-style-type: none"> <input type="checkbox"/> KW01MH2X <input checked="" type="checkbox"/> KG01MH2X <input type="checkbox"/> KM01MH2X 	<p>Lightable cover high brightness for item K4652M2 and K4672M2L</p>



3476



F411U2








F411/4







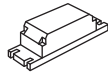
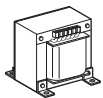
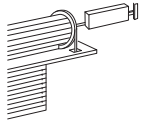
F401




F418U2

	Light control/actuator		Actuators for centralisations
<p>3476</p> 	<p>1 relay actuator -for single loads: 2 A resistive or incandescence lamps, 2 A cos 0.5for ferromagnetic transformers –a traditional pushbutton with NO contact accepted in input.</p>	<p>F401</p> 	<p>Actuator with2 internal relays and 4 pushbuttons. In addition to monostable and bistable UP/DOWN operation, the actuator also places the shutterin a stored(PRESET) position -2 DIN modules</p>
	Actuators for centralisations		
<p>F411U2</p> 	<p>Actuator with2 independent relays – for single and double loads: 10 A resistive and 6 A incandescence lamps, 500W forreducer motors, 2 A cos 0.5 for ferromagnetic transformers and 250 W for fluorescent lamps - logic relay interlock via configuration - it has "Zerocrossing" technology.</p>	<p>F418U2</p> 	<p>Two-channeldimmer forthe management of dimmerLEDs, dimmercompact fluorescent lamps (CFL), energy saving halogen lamps and electronic transformers at 110-230V. Possibility of parallelisation of the two channels to increase the maximum power which can be managed. power supply 27 Vd.c., absorption 18 mA –version.</p>
<p>F411/4</p> 	<p>Actuator with 4 independent relays –for single, double or mixedloads: 2 A resistive, 2 A incandescence lamps, 500W forreducer motors, 2 A cos 0,5 for ferromagnetic transformers and 70 W forfluorescent lamps - logic relay interlock via configuration. -2 DIN modules.</p>		

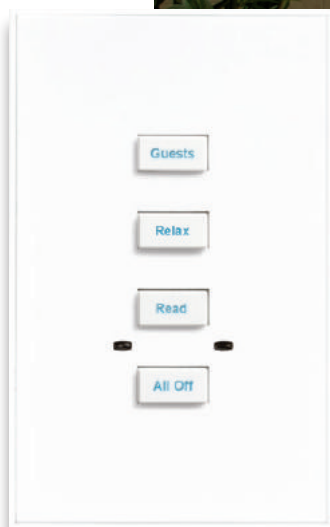
LOADS THAT CAN BE DRIVEN (230 Va.c. 50/60 Hz)

Actuators	Type						
							
	Energy saving incandescence and halogen lamps	LED lamps	Linear fluorescent lamps ⁽¹⁾	Compact fluorescent lamps	Electronic transformers ⁽³⁾	Ferromagnetic transformers ^{(2) (3)}	Motoriduttori per tapparelle ⁽⁴⁾
K4672M2L	1380 W	250 W Max 2 lamps	250 VA	250 W Max 2 lamps	460 W	460 VA	460 W
K4672M2S	-	-	-	-	-	-	2 A 250 Va.c.

Notes:

- 1) Power factor corrected fluorescent lamps, discharge lamps.
- 2) Account mustbe taken of the transformer yield to calculate the effective power of the load connected to the actuator. For example if a dimmer is connected to a 100VA ferromagnetic transformer with yield 0.8, the effective power of the load will be 125 VA.
- 3) The transformer mustbe loaded at its rated power and however never less than 90% of this power. It is preferable to use a single transformer rather than several transformers inparallel. For example itis better to use a single 250VA transformerwith5 50W spotlights connected rather than use 5 50VA transformers inparallel each witha 50 W spotlight.
- 4) The symbol  on the actuators refers to the shutter reducer motors.

VANTAGE





Vantage se ha convertido en la principal solución de iluminación automatizada para un estilo de vida de lujo.

 V A N T A G E[®]

Con más de 30 años de experiencia en el control de la iluminación automatizada, Vantage es líder en sistemas de control de lujo, ofreciéndole a los usuarios personalizar su entorno sin esfuerzo.

Las versiones cableadas o inalámbricas brindan la flexibilidad de incluir Vantage en construcciones nuevas, expandir un sistema de la línea actual o modernizar un espacio existente de lujo.



Infraestructura & Gabinetes

InFusion



Gabinete Principal de Potencia InFusion
 IMPE-2-IC24 / IMPE-2-IC36
 and IMPE-4-IC24 / IMPE-4-IC36

- > Alberga un controlador principal y hasta cuatro módulos.
- > Incluye accesorios plug-and-play para todos los módulos.
- > Instalación empotrada entre armazones estándar de 16" (40,64 cm) o instalación superficial.
- > El cableado de bajo voltaje elimina la necesidad de cablear entre módulos.




Gabinete secundario de Potencia InFusion
 ISPE-2-IC and ISPE-4-IC

- > Extiende la capacidad de carga del controlador principal.
- > Incluye accesorios plug-and-play para todos los módulos.
- > Instalación empotrada entre armazones estándar de 16" (40,64 cm) o instalación superficial.
- > Puerta con bisagras para instalaciones empotradas o superficiales.
- > Tarjetas de terminales disponibles para módulos nuevos y versiones anteriores.



Gabinete Auxiliar InFusion
 IAUX-2 and IAUX-4

- > Alberga de 1 a 10 módulos LVOS-0-10- PWM u otra clase de dispositivos.
- > Permite el diagnóstico visual de los componentes del gabinete a través de ranuras de ventilación en la cubierta
- > Instalación empotrada entre armazones estándar de 16" (40,64 cm) o instalación superficial
- > Puerta con bisagras para instalaciones empotradas o superficiales



Kit de Terminales
 TSDM-KIT, TROSDM-KIT, TLM-KIT,
 TROSDM-P-KIT and T8LRM-KIT

- > Kit se vende por separado (no incluido con el gabinete)
- > Proporciona la máxima flexibilidad
- > Disponible como kit (con tarjetas laterales a izquierda y derecha) o individual
- > Utilizado en gabinetes Principales y Secundarios



Gabinete InFusion de Montaje Superficial
 ISME-36 and ISME-24

- > Montaje superficial
- > Disponible en versiones de 24v o 36v
- > Los tornillos sujetan firmemente el Controlador InFusion al gabinete
- > Cable de potencia en ángulo recto
- > Acceso para cables de RadioLink y Ethernet



Gabinete InFusion de montaje en Rack
 IRME-36 and IRME-24

- > Disponible en 24v o 36v
- > Los tornillos sujetan firmemente el Controlador InFusion al gabinete
- > Cable de potencia en ángulo recto
- > Acceso para cables de RadioLink y Ethernet



Kit Convertidor LiteTouch a Vantage
 LT2VA, LT2VA-KIT, LT2VAS

- > Diseñado para encajar en paneles de iluminación LiteTouch® / Savant®
- > Fácil de instalar y utiliza todo el cableado existente
- Más cargas, menos módulos. Hasta 36 cargas por gabinete
- > Viene instalado de fábrica con cableado de bajo voltaje, eliminando la necesidad de cablear entre módulos.


Controladores

InFusion



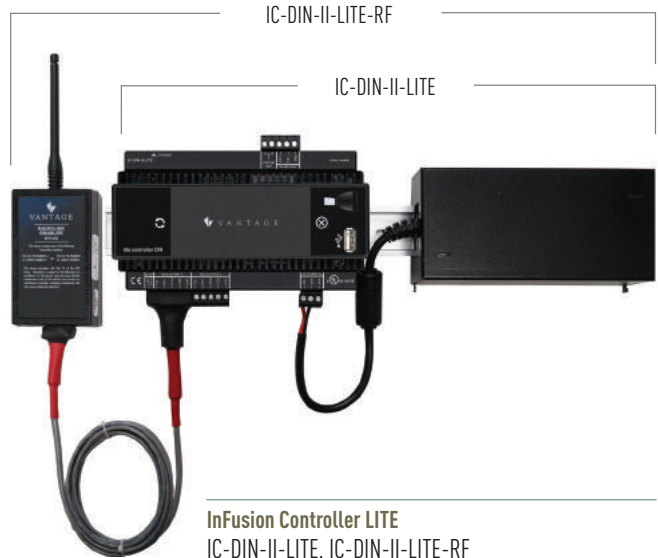
Controlador InFusion II
IC-36-II and IC-24-II

- > Conexión Ethernet
- > Diseño Plug-and-play
- > Hasta 120 (IC-36-II) estaciones de bajo voltaje o hasta 42 estaciones Equinox 40 o hasta 60 Equinox 41-73
- > Hasta 100 (IC-24-II) estaciones de bajo voltaje o hasta 11 estaciones Equinox 40 o hasta 60 Equinox 41-73
- > Hasta 120 estaciones inalámbricas
- > Relojes estándar y astronómicos



Controlador InFusion II - DIN
IC-DIN-II

- > Conexión Ethernet
- > Diseño Plug-and-play
- > Hasta 120 estaciones de bajo voltaje o hasta 96 estaciones Equinox 40
- > Hasta 120 estaciones inalámbricas
- > Montaje en riel DIN estándar de 35mm



InFusion Controller LITE
IC-DIN-II-LITE, IC-DIN-II-LITE-RF

- > Conexión Ethernet
- > Diseño Plug-and-play
- > Hasta 20 estaciones de baja tensión o hasta 16 estaciones Equinox 40
- > Hasta 60 estaciones inalámbricas
- > Montaje en riel DIN estándar de 35 mm

Antena RadioLink



Antena RadioLink
RFE1000

- > Se comunica perfectamente con el sistema de cableado Vantage
- > Utiliza la tecnología digital de espectro ensanchado y saltos entre 25 canales para evitar interferencias
- > Funciona a 900 MHz para transmisiones FM claras
- > Cuenta con un radio de transmisión de 100 pies por antena
- > Programación desde el software Design Center

Q a InFusion Upgrade Kits



Q to InFusion Upgrade Kit
Q21-24-II and Q21-24R-II

- > Compatible con Equinox
- > Compatible con productos actuales y futuros
- > Programación inalámbrica desde una computadora portátil
- > Funciones mejoradas del controlador



Controladores de cargas

Módulos



Módulo Dimmer Estandar
SDM12-EM

- > Controla hasta 12 cargas
- > Diseño plug-and-play
- > Incluye fusibles de protección y repuestos
- > Elimina la necesidad de cablear el módulo en sitio
- > Step-free ramping and dimming
- > Protege contra sobrecarga térmica



Módulo Dimmer Universal
UDM08-EM

- > Controla hasta 8 cargas universales
- > Auto-detección del tipo de carga
- > Capacidad de selección de carga según el tipo (fase directa o inversa)
- > Puede notificar al instalador de un problema por correo electrónico
- > Capacidad de controlar múltiples fuentes de iluminación



Módulo Relés de Enclavamiento
MDR8RW101 y MDR8RW201

- > Evita la formación de arcos y prolonga la vida útil del módulo con tecnología de conmutación de cruce por cero
- > Enchufable en terminales ubicadas dentro del gabinete, diseño plug-and play
- > Controla cargas de alto voltaje
- > Ofrece control manual seleccionable carga por carga



Eight Line Feed Relay Module
MDR8CW301

- > Evita la formación de arcos y prolonga la vida útil del módulo con tecnología de conmutación de cruce por cero
- > Enchufable en terminales ubicadas dentro del gabinete, diseño plug-andplay
- > Elimina la necesidad de cablear el módulo en sitio
- > Controla cargas de alto voltaje
- > Ofrece control manual seleccionable carga por carga

56




Estación Dimmer Estandar - DIN
SLDS4-DIN

- > Controla hasta 4 cargas de 480W@240v o cuatro cargas de 240W@120v
- > Entradas para control de dispositivos auxiliares adicionales
- > Regula cargas incandescentes y magnéticas
- > Montaje en riel DIN estándar de 35mm



Estación Dimmer Electrónica - DIN
ELDS4-1-DIN

- > Controla hasta 4 cargas electrónicas de hasta 480W@240v o 4 cargas de 240W@120v
- > Controla 2 cargas electrónicas de hasta 960W@240 V
- > Exclusivo para cargas electrónicas
- > Montaje en riel DIN estándar de 35mm




Estación de Relés - DIN
RS8-DIN

- > Proporciona un único punto de integración para hasta 8 canales
- > Los relés SPST y SPDT permiten instalaciones de enclavamiento de hardware
- > Permite el control sin esfuerzo de dispositivos como cortinas, bombas, puertas de garaje, pantallas y mucho más
- > Montaje en riel DIN estándar de 35mm



Relay Station Lighting - DIN
RS8-L-DIN

- > Relés clasificados para cargas de iluminación
- > Proporciona un único punto de integración para hasta 8 canales
- > Permite el control sin esfuerzo de dispositivos tales como cargas de iluminación, cortinas, bombas, puertas de garaje, pantallas y mucho más
- > Montaje en riel DIN estándar de 35mm



Módulo de Ventilador
FANMOD


- > Controla hasta 8 ventiladores
- > No agrega ruido al ventilador
- > Reemplaza la necesidad de fan caps
- > Un ventilador por salida

Controladores de cargas

Relés y Estaciones de Salida

Vantage ofrece una gama completa de productos que son compatibles con fuentes de luz LED regulables. Nuestro equipo ha llevado a cabo pruebas exhaustivas para determinar qué productos Vantage funcionan mejor con muchos tipos diferentes de accesorios de varios fabricantes.

Los resultados de estas pruebas están disponibles en nuestra librería “LED Fixture Compatibility Test Report”.



Estación Estándar de Bajo Voltaje
LVOS-0-10-PWM-1

- > Controla hasta 8 juegos separados de cargas de iluminación LED, CFL o CCFL
- > 4 salidas analógicas 0-10 de bajo voltaje
- > Cuatro salidas PWM de bajo voltaje
- > Los relés de alto voltaje pueden vincularse a salidas de bajo voltaje seleccionadas a través del Design Center
- > Firmware actualizable en sitio



Estación de Bajo Voltaje
LVOS-0-10-PWM-P-1

- > Controla hasta 8 juegos separados de cargas de iluminación LED, CFL o CCFL
- > Control de cargas tipo 0-10 o PWM
- > Permite agregar entradas de contacto seco a la red de control; incluyendo sensores de movimiento, sensores de luz, entrada IR, sensores de presión, interruptores magnéticos y más
- > Control manual y estado del LED para las 12 salidas




Estación de Relés de Bajo Voltaje - DIN
LVRS8-DIN

- > Proporciona un único punto de integración para hasta 8 canales de bajo voltaje
- > Permite el control sin esfuerzo de dispositivos como cortinas, bombas, puertas de garaje, pantallas y mucho más
- > Montaje en riel DIN estándar de 35mm



DALI/DMX
DMX-DALI-GW

- > Soporte completo de un universo de 512 canales DMX
- > Soporte DALI de 64 canales de control o gestión de 1-16 grupos
- > Web server para configuración, prueba y verificación de control de carga
- > Programación a través del Design Center (versión 3.4 o superior)



Low-Voltage Output Station
LVOS-0-10-PWM-DIN

- > Controla hasta 8 juegos separados de cargas de iluminación LED, CFL o CCFL
- > Control de cargas tipo 0-10 o PWM
- > Permite agregar entradas de contacto seco a la red de control; incluyendo sensores de movimiento, sensores de luz, entrada IR, sensores de presión, interruptores magnéticos y más.
- > Control manual y estado del LED para las 12 salidas



Controladores de cargas

Módulos de Enchufar



AccentPoint II Dimmer
APDIM and APDIM-GU (Ground Up)

- > Se comunica con el sistema Vantage a través de la tecnología RadioLink
- > Permite que dos dispositivos separados sean controlados de forma independiente
- > Proporciona 300W de control de atenuación por carga
- > 2 versiones: ground-up o ground-down



AccentPoint II Relé
APREL and APREL-GU (Ground Up)

- > Se comunica con el sistema Vantage a través de la tecnología RadioLink
- > Permite que dos dispositivos separados sean controlados de forma independiente
- > Proporciona 15A combinados de control de relé para dispositivos tales como motores, bombas, luces y más
- > 2 versiones ground-up o ground-down

Interfaces de usuarios

Keypad Collection

UN TOQUE de ARTE

La colección de keypads Vantage combina una estética elegante con una funcionalidad impresionante, lo que permite crear escenas integradas de iluminación dramáticas y sofisticadas.

Cada keypad cuenta con retroiluminación en sus botones, la cual se ajusta automáticamente a la luz ambiental, lo que permite a los usuarios leer y cambiar la configuración de manera rápida y simple.




EasyTouch II Keypad Station
KSxxxE

- > Fuente TrueType, texto grabado con láser para 1-5 botones configurados
 - > Retroiluminación en RGB ajustable
 - > Receptor infrarrojo oculto y fotocelda para control automático AM / PM de intensidad
 - > Acepta programación multi-evento
 - > Bus de 36v recomendado; también es compatible con 24v
 - > Diseñado para TrimLine II; compatible con estética personalizada Clip-loc
- Incluye supresor de transientes



RPTouch Keypad Station
KSxxxR

- > 1-8 botones por gang
- > Incluye iluminación de botones por LED con niveles de brillo ajustables
- > Botón grabado con láser, retroiluminado con LED RGB
- > Utiliza un station bus no polarizado de dos cables
- > Diseñado para TrimLine II; compatible con estética personalizada Clip-loc



SquareTouch Keypad Station
KSxxxS

- > 1-8 botones por gang
- > Los botones grabados mecánicamente proporcionan una señalización LED del estado en configuraciones rojo / verde o rojo / azul
- > Utiliza un station bus no polarizado de dos cables
- > Hasta 120 estaciones inalámbricas
- > Diseñado para TrimLine II; compatible con estética personalizada Clip-loc



FineTouch Keypad Station
KSxxxF

- > 1-8 botones por gang
- > Los botones grabados mecánicamente proporcionan una señalización LED del estado en configuraciones rojo / verde o rojo / azul
- > Utiliza un station bus no polarizado de dos cables
- > Hasta 120 estaciones inalámbricas
- > Diseñado para TrimLine II; compatible con estética personalizada Clip-loc

Interfaces de usuarios

Estilo de Botones



EasyTouch II
BTNxxxE

- > Disponible en configuraciones de 1-5 botones
- > Grabado láser personalizado en fuente TrueType
- > Retroiluminación LED disponible en cualquier color




Easy Touch Glass
BTNxG-xxxx

- > Disponible en configuraciones de 1-5 botones.
- > Grabado láser personalizado en fuentes TrueType.
- > Retroiluminación LED disponible en cualquier color.




RPTouch
BTNxxxR



- > Disponible en configuraciones de 1-8 botones de 1-gang
- > Grabado láser personalizado en fuente TrueType
- > Retroiluminación LED disponible en cualquier color
- > Estética sutil



SquareTouch
BTNxxxS



- > Disponible en configuraciones de 1-8 botones
- > Diseño popular; perfecto para casas tradicionales y contemporáneas
- > Grabado mecánico personalizado
- > Indicadores LED rojo / verde o rojo / azul



FineTouch
BTNxxxF



- > Disponible en configuraciones de 1-8 botones
- > Diseño sutil y delicado
- > Grabado mecánico personalizado en la placa
- > Indicadores LED rojo / verde o rojo / azul

Estética de las Placas



TrimLine II
FPxxT

- > El diseño TrimLine II ofrece la mayor versatilidad, permitiendo a los clientes seleccionar un acabado de marco que combine o acentúe el estilo de su placa




SoftLine
FPxxS

- > Con bordes suavemente inclinados que se funden en la pared, SoftLine es la elección perfecta para un estilo de diseño clásico



Align
FP1CAx

- > El diseño Align emplea dramáticos ángulos rectos y líneas llamativas para un acabado contemporáneo y pulido



adorne®
AWPxxxxx

- > Comenzando con elegantes interruptores, atenuadores, tomas de corriente y placas de pared, la colección adorne se fusiona con una impresionante gama de acabados para brindar un nuevo nivel de sofisticación y

Interfaces de usuarios

Dimmers y Relés WireLink



Dimmer ScenePoint DS1xx

- > Dimmer de 1-gang permite el control de cualquier habitación o dispositivo con un solo botón
- > Actúa como un atenuador autónomo o como un keypad totalmente programable en el sistema Vantage
- > Tiene capacidad para un receptor IR opcional
- > Proporciona iluminación de botón LED con niveles de brillo ajustables
- > Disponible en configuraciones de 1 o 2- gang



Relé ScenePoint SRxxx

- > Permite el control de cualquier habitación o dispositivo con un solo botón
- > Actúa como un relé autónomo o como un keypad totalmente programable en el sistema Vantage
- > Tiene capacidad para un receptor IR opcional (EasyTouch II)
- > Proporciona iluminación de botón LED con niveles de brillo ajustables
- > Características de conmutación con supresión de arco de cruce por cero



Relé Doble ScenePoint SDRxxx

- > Se utiliza para motores multidireccionales y proporciona enclavamiento mecánico
- > Controla dos cargas separadas desde una sola caja en la pared
- > Reduce el desorden de la pared
- > Consulte la sección "Opciones de acabado" del catálogo para ver las opciones de color



Dimmer ScenePoint 2-Gang DS2xx

- > Dimmer de 2-gang permite el control de cualquier habitación o dispositivo con un solo botón
- > Actúa como un atenuador autónomo o como un keypad totalmente programable en el sistema Vantage
- > Tiene capacidad para un receptor IR opcional
- > Proporciona iluminación de botón LED con niveles de brillo ajustables
- > Disponible en configuraciones de 1 o 2- gang




Estación Dimmer Universal ScenePoint SDUxxx-xxxx

- > Las mismas características que las indicadas anteriormente más: control de 1 carga, instalación en caja de 1-gang, controla cargas incandescentes, electrónicas de bajo voltaje, magnéticas de bajo voltaje magnético, fluorescente compacto y LED
- > Proporciona atenuación suave durante largos tiempos de desvanecimiento para la mayoría de los tipos de carga
- > Admite solo cargas a 110v



EasyTouch Glass SDUxxxG-xxxx

- > Aspecto similar al vidrio altamente reflectante con superficie táctil suave al tacto, estética única.
- > La retroiluminación se ajusta automáticamente según la hora del día.
- > Vea fácilmente qué escena se selecciona según el color o la intensidad del botón retroiluminado.
- > El proceso de capas de tinta en la superficie interna garantiza una definición y reflectividad del color uniformes.
- > Dispositivos de conectividad y cableado de estilo consistente disponibles.
- > Líneas elegantes y limpias sin tornillos antiestéticos.



CONDUCTOR BUS CABLE VDA-0143-BOX

- > 16 AWG
- > 2 conductor no polarizados
- > Clasificación de aislamiento estándar de 600v / 300v para cable plenum
- > Se vende en cajas de 1000ft.
- > 30pF/ft



Interfaces de usuarios

RadioLink Dimmers, Relays, and Keypad



RadioLink ScenePoint Dimmer RD1xx

- > Programable para el control con un solo botón de cualquier combinación de habitaciones o dispositivos
- > Actúa como un atenuador autónomo o como un keypad totalmente programable en el sistema Vantage
- > Se instala fácilmente en instalaciones existentes
- > Proporciona iluminación de botón LED con niveles de brillo ajustables
- > Disponible en configuraciones de 1 o 2- gang



ScenePoint Dual Relay RDRxxx

- > Se utiliza para motores multidireccionales y proporciona enclavamiento mecánico
- > Controla dos cargas separadas desde una sola caja en la pared
- > Reduce el desorden de la pared



RadioLink ScenePoint Relay RRxxx

- > Permite el control del interruptor de cualquier habitación o dispositivo con solo tocar un botón
- > Se instala fácilmente en las instalaciones existentes
- > Proporciona iluminación de botón LED con niveles de brillo ajustables
- > Características de conmutación con supresión de arco de cruce por cero
- > Utiliza la tecnología digital de espectro ensanchado



RadioLink ScenePoint Dimmer 2-Gang RD2xx

- > Conexión Ethernet
- > Diseño plug-and-play
- > Hasta 120 estaciones de bajo voltaje
- > Hasta 120 estaciones inalámbricas



RadioLink ScenePoint Universal Dimmer Station RDUxxxx-xxxx

- > Las mismas características que las indicadas anteriormente más: control de 1 carga, instalación en caja de 1-gang, controla cargas incandescentes, electrónicas de bajo voltaje, magnéticas de bajo voltaje magnético, fluorescente compacto y LED
- > Proporciona atenuación suave durante largos tiempos de desvanecimiento para la mayoría de los tipos de carga
- > Admite solo cargas a 110v



EasyTouch Glass SDUxxxG-xxxx

- > Aspecto similar al vidrio altamente reflectante con superficie táctil suave al tacto, estética única.
- > La retroiluminación se ajusta automáticamente según la hora del día.
- > Vea fácilmente qué escena se selecciona según el color o la intensidad del botón retroiluminado.
- > El proceso de capas de tinta en la superficie interna garantiza una definición y reflectividad del color uniformes.
- > Dispositivos de conectividad y cableado de estilo consistente disponibles.
- > Líneas elegantes y limpias sin tornillos antiestéticos.



RadioLink Satellite Keypad RK12XE

- > Keypad satelital de 2 botones para configuración de 3 o 4 vías
- Programable para el control con un solo botón de cualquier combinación de habitaciones o dispositivos
- > Se instala fácilmente en instalaciones existentes
- > Proporciona iluminación de botón LED con niveles de brillo ajustables

Interfaces de usuarios

Estética de las Placas

AGRADABLE a la VISTA

El keypad de estilo capacitivo táctil de adorne® de Legrand® mejora la gama de opciones de diseño disponibles en Vantage®. Las estaciones pueden configurarse con 1, 3 o 6 botones y admiten el puerto de conexión auxiliar (nueva versión de cuatro cables). Cada uno de los botones programables Touch Switch están iluminados de manera uniforme con un difusor incorporado y LED de tres colores. El color de luz de fondo programable indica el estado del botón.



adorne® keypad
KST**AD

> La retroiluminación se ajusta automáticamente según la hora del día

Vea fácilmente qué escena > se selecciona en función del color o la intensidad del botón retroiluminado

> Simplemente toque con su dedo en el círculo para encender y apagar las luces

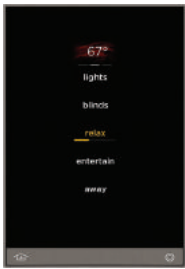
> Funcionalidad fluida e intuitiva

> Líneas elegantes y limpias; sin tornillos antiestéticos

Pantallas táctiles Equinox

Sus clientes apreciarán la interfaz familiar de las elegantes pantallas táctiles en la pared y las aplicaciones móviles que las acompañan, que hacen que nuestro sistema Equinox basado en widgets sea fácil de usar y actualizar. Además, le encantará lo fácil que es el sistema para diseñar, ordenar, instalar y programar.

Keypads Equinox



Equinox 40
EQ40TB-TI-II

- > Pantalla LCD 4.3"
 - > Marco de titanio; superficie de vidrio
 - > Sensor de luz ambiental para retroiluminación automática de día / noche y sensor IR activo para modos de acercamiento / apagado automático
 - > Interfaz GUI, personalizada a través de Design Center
 - > Utiliza caja de pared estándar US y Europa
- Flick, gesture, and touch



Equinox 73
EQ73TB-TI-II

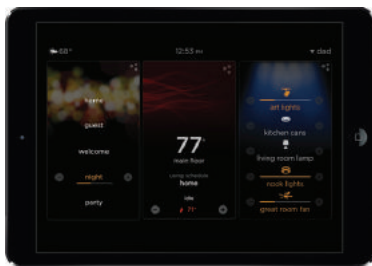
- > Pantalla LCD 7"
- > Panel de control rápido
- > Entorno de control consistente en keypads, pantallas táctiles y dispositivos móviles
- > Entorno prescriptivo reduce el tiempo de programación
- > Edición en pantalla para personalización del usuario



Equinox 41
EQ41TB-TI

- > Pantalla LCD 4.3"
- > Marco de titanio; superficie de vidrio
- > Entorno prescriptivo reduce el tiempo de programación
- > Edición en pantalla para personalización del usuario

Apps Equinox



Aplicaciones para iOS EQ-APP-5, EQ-APP-10, EQ-APP-X

- > Panel de control rápido
- > Entorno de control consistente en keypads pantallas táctiles y dispositivos móviles
- > Entorno prescriptivo reduce el tiempo de programación
- > Edición en pantalla para personalización del usuario
- > Sistema de control desde cualquier parte del mundo



Aplicaciones para Android EQ-APP-5, EQ-APP-10, EQ-APP-X

- > Las tarjetas SD insertadas en los controladores de sistema proporcionan licencias para 5, 10 o ilimitadas aplicaciones de Equinox





Legrand
SERVICE

COSTA RICA

100 mts. Norte de CENADA,
Barreal de Heredia.
800.LEGRAND (5347263)
San José - Costa Rica
✉ serviciocliente.cr@legrand.com

Costa Rica:

800-LEGRAND, CENTRAL (506) 22985600,
WA CORPORATIVO (506)22985649,
CHAT ON LINE.

Guatemala:

CENTRAL (502) 22786742,
WA CORPORATIVO (506)22985649,
CHAT ON LINE

Honduras:

WA CORPORATIVO (506)22985649,
CHAT ON LINE

Ecuador:

WA CORPORATIVO (506)22985649,
CHAT ON LINE

El Salvador:

CENTRAL (503) 21130385,
WA CORPORATIVO (506)22985649,
CHAT ON LINE

República Dominicana:

1.809.200.BTRD (2873),
WA CORPORATIVO (506)22985649,
CHAT ON LINE

Nicaragua:

WA CORPORATIVO (506)22985649,
CHAT ON LINE

LUXURY
by
legrand®

LIVING 
now

adorne®

radiant®

 Myhome+

 VANTAGE®